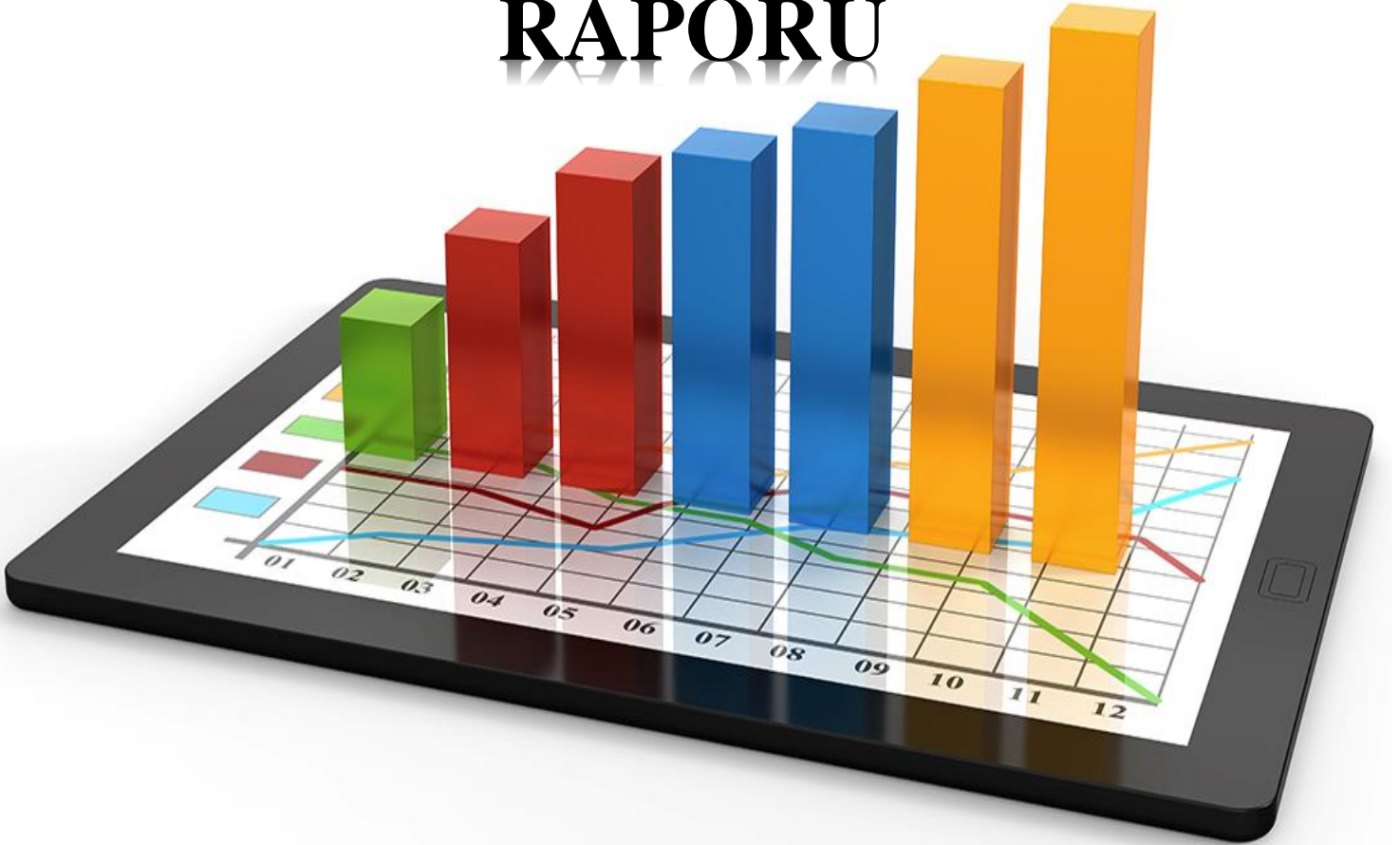




2021 YILI MALİ BEKLENTİLER RAPORU



İÇİNDEKİLER

DULKADİROĞLU BELEDİYESİ 2021 YILI KURUMSAL MALİ DURUM VE BEKLENTİLER RAPORU	2
OCAK – HAZİRAN 2021 DÖNEMİ BÜTÇE UYGULAMA SONUÇLARI	3
A. BÜTÇE GİDERLERİ	3
01. Personel Giderleri.....	5
02. Sosyal Güvenlik Kurumlarına Devlet Primi Giderleri	6
03. Mal ve Hizmet Alım Giderleri.....	7
04. Faiz Giderleri	8
05. Cari Transferler	8
06. Sermaye Transferleri	8
07. Sermaye Giderleri	9
B. BÜTÇE GELİRLERİ	10
01. Vergi gelirleri	12
02. Teşebbüs ve Mülkiyet Gelirleri	13
03. Alınan Bağış ve Yardımlar	14
04. Diğer Gelirler	15
05. Sermaye Gelirleri	16
C. 2021 YILI ÖNGÖRÜLEN GELİR GİDER BÜTÇESİ	16

DULKADIROĐLU BELEDİYESİ 2021 YILI KURUMSAL MALİ DURUM VE BEKLENTİLER RAPORU

5018 Sayılı Kamu Mali Yönetimi ve Kontrol Kanunu ile birlikte kalkınma planları ve programlarda yer alan politika ve hedefler doğrutusunda kamu kaynaklarının etkili, ekonomik ve verimli bir şekilde elde edilmesi ve kullanılması, hesap verebilirliđi ve malî saydamlıđı sađlamak üzere, kamu malî yönetiminin yapısı ve işleyişi, kamu bütçelerinin hazırlanması, uygulanması, tüm malî işlemlerin muhasebeleştirilmesi, raporlanması ve malî kontrolünün düzenlenmesi sađlanmaktadır.

Söz konusu 5018 sayılı Kamu Mali Yönetimi ve Kontrol Kanununun 30'uncu maddesinde, genel yönetim kapsamındaki idarelerin, ilk altı aylık bütçe uygulama sonuçları, ikinci altı aya ilişkin beklentiler ve hedefler ile faaliyetlerini Temmuz ayı içinde kamuoyuna açıklayacakları hükme bağlanmıştır.

Bu çerçevede belediyemizin ilk altı aylık bütçe uygulamaları, ikinci altı aya ilişkin beklentilerin yer aldığı "2021 Yılı Kurumsal Mali Durum ve Beklentiler Raporu" 5018 sayılı Kamu Mali Yönetimi ve Kontrol Kanununun 30. maddesi istinaden Dulkadirođlu Belediyesi Mali Hizmetler Müdürlüğü tarafından hazırlanarak kamuoyunun bilgisine sunulmuştur.

OCAK – HAZİRAN 2021 DÖNEMİ BÜTÇE UYGULAMA SONUÇLARI

A. BÜTÇE GİDERLERİ

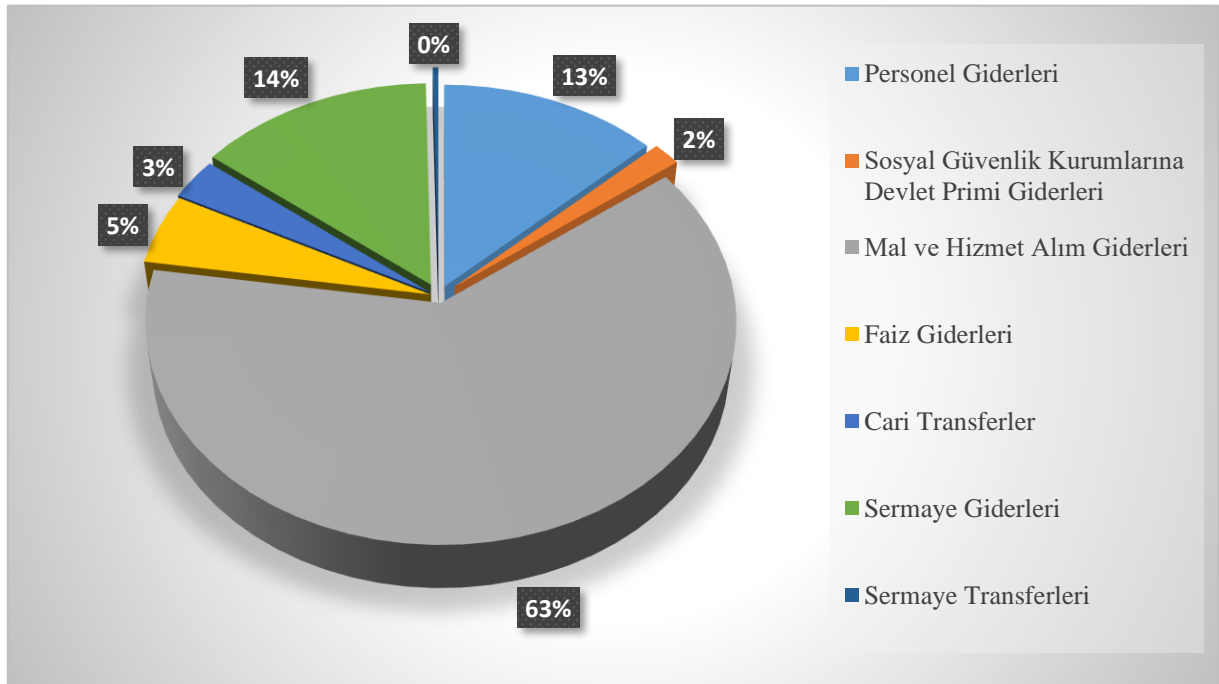
2021 Yılı için Belediyemize tahsis edilen bütçe başlangıç ödeneği 160.000.000,00 ₺' dir. Bu ödeneğin 62.516.133,03 ₺'lik kısmı harcanmış ve yılın ilk altı ayı için bütçe gider gerçekleşme oranı 39,07% olmuştur. 2020 yılının ilk altı aylık döneminde 40.415.973,74 ₺ gerçekleşmiş karşılaştırıldığında bütçe giderlerinde 54,68%'lik bir artış olduğu görülmektedir. 2020 ve 2021 yılı giderlerinin çeşitlerine göre aynı döneme ilişkin karşılaştırmaları **Tablo 1.** (Bütçe Giderlerinin Gelişimi)'de gösterilmiştir.

Tablo 1. Bütçe Giderleri Gelişimi

2020 ve 2021 Yılları Ocak-Haziran Dönemi Bütçe Giderleri Gerçekleşmeleri						
Bütçe Tertibi	2020 Gider Gerçekleşmeleri	2021 Başlangıç Ödeneği	Gider Gerçekleşmeleri			
			Ocak-Haziran Dönemi		2021 Gerçekleşme Oranı %	Artış Oranı %
			2020	2021		
1. Personel Giderleri	14.160.852,67 ₺	19.211.000,00 ₺	7.274.469,56 ₺	8.001.900,00 ₺	41,65%	10,00%
2. SGK Devlet Prim Giderleri	2.243.302,01 ₺	2.515.000,00 ₺	1.156.805,96 ₺	1.285.669,38 ₺	51,12%	11,14%
3. Mal ve Hizmet Alım Giderleri	67.504.213,03 ₺	91.875.000,00 ₺	25.336.591,47 ₺	40.233.897,96 ₺	43,79%	58,80%
4. Faiz Giderleri	7.834.916,75 ₺	7.500.000,00 ₺	3.516.353,74 ₺	3.879.624,49 ₺	51,73%	10,33%
5. Cari Transferler	2.403.451,93 ₺	4.417.000,00 ₺	716.651,29 ₺	1.795.018,73 ₺	40,64%	150,47%
6. Sermaye Giderleri	13.503.336,17 ₺	20.723.000,00 ₺	2.032.957,01 ₺	6.820.022,47 ₺	32,91%	235,47%
7. Sermaye Transferi	872.734,54 ₺	500.000,00 ₺	382.144,71 ₺	500.000,00 ₺	100,00%	30,84%
8. Borç Verme	-	100.000,00 ₺	-	-	-	-
9. Yedek Ödenekler	-	13.159.000,00 ₺	-	-	-	-
TOPLAM	108.522.807,10 ₺	160.000.000,00 ₺	40.415.973,74 ₺	62.516.133,03 ₺	39,07%	54,68%

Tablo 2. 2021 Bütçe Giderleri

Gider Bütçe Tertibi	2021 Öngörülen Gider Bütçesi	2021 İlk Altı Aylık Gerçekleşme	Gerçekleşme Oranı
Personel Giderleri	19.211.000,00 ₺	8.001.900,00 ₺	41,65%
Sosyal Güvenlik Kurumlarına Devlet Primi Giderleri	2.515.000,00 ₺	1.285.669,38 ₺	51,12%
Mal ve Hizmet Alım Giderleri	91.875.000,00 ₺	40.233.897,96 ₺	43,79%
Faiz Giderleri	7.500.000,00 ₺	3.879.624,49 ₺	51,73%
Cari Transferler	4.417.000,00 ₺	1.795.018,73 ₺	40,64%
Sermaye Giderleri	20.723.000,00 ₺	6.820.022,47 ₺	32,91%
Sermaye Transferleri	500.000,00 ₺	500.000,00 ₺	100,00%
Borç Verme	100.000,00 ₺	-	-
Yedek Ödenek	13.159.000,00 ₺	-	-
TOPLAM	160.000.000,00 ₺	62.516.133,03 ₺	39,07%

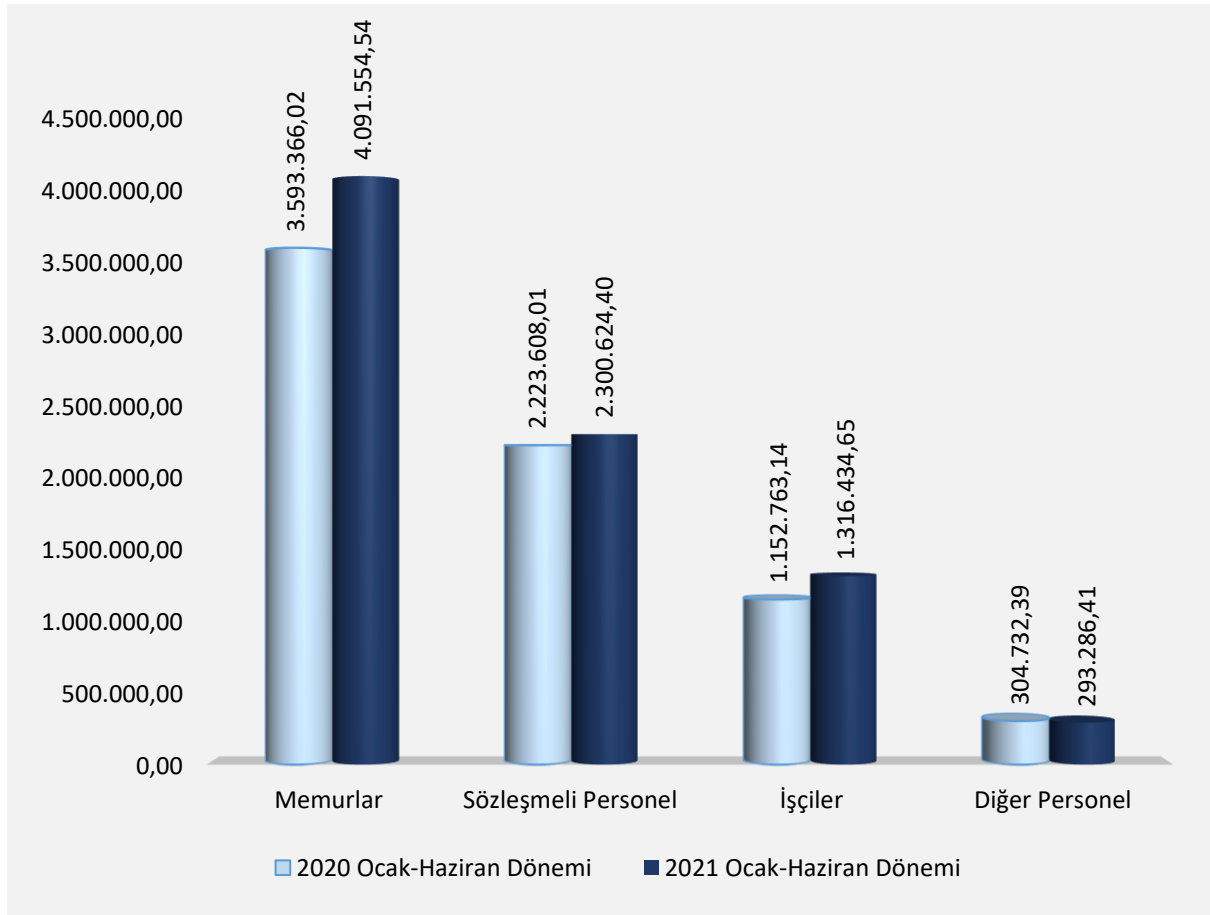
**Grafik 1: 2021 Yılı İlk Altı Ay Toplamı Üzerinden Gerçekleşme Oranları Grafiği**

01. Personel Giderleri

Personel giderleri tertibine 2021 bütçesi ile verilen 19.211.000,00 ₺ ödenekten ilk altı aylık dönemde 8.001.900,00 ₺ kullanılmış olup 2021 personel giderleri bütçe kaleminin 41,65%' lik dilimi kullanılmıştır. 2020 yılının aynı dönemiyle karşılaştırıldığında personel giderlerinde 10,00%'lık bir artış meydana geldiği görülmektedir.

Tablo 3. Personel Giderleri Gelişimi

Personel Giderleri			2020 Ocak-Haziran Dönemi	2021 Ocak-Haziran Dönemi	Artış Oranı %
01	01	Memurlar	3.593.366,02 ₺	4.091.554,54 ₺	13,86%
01	02	Sözleşmeli Personel	2.223.608,01 ₺	2.300.624,40 ₺	3,46%
01	03	İşçiler	1.152.763,14 ₺	1.316.434,65 ₺	14,20%
01	05	Diğer Personel	304.732,39 ₺	293.286,41 ₺	-3,76%
PERSONEL GİDERLERİ			7.274.469,56 ₺	8.001.900,00 ₺	10,00%



Grafik 2: Personel giderleri 2020-2021 Gerçekleşme Durumları Karşılaştırması

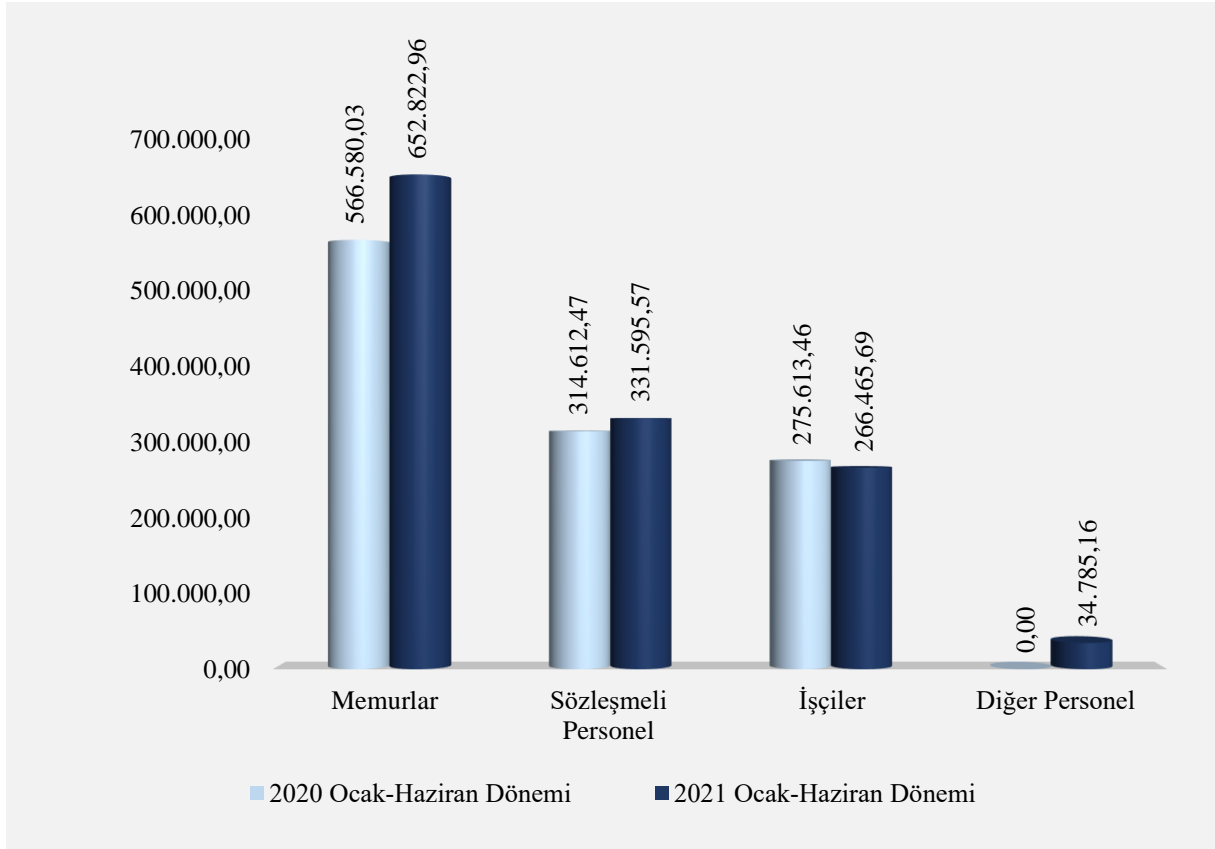
02. Sosyal G venlik Kurumlarına Devlet Primi Giderleri

Sosyal G venlik Kurumlarına Devlet Primi Giderleri Tertiplerine 2021 b t esi ile verilen 2.515.000,00 ₺'lik  deneđin 1.285.669,38 ₺'lik kısmı harcanmıř ve ilk altı aylık ger ekleřme oranı 51,12% olmuřtur. 2020 yılının aynı d nemi ile karřılařtırıldıđında sosyal g venlik giderlerinde 11,14%'l k bir artıř meydana geldiđi g r lmektedir.

Tablo 4. Sosyal G venlik Kurumlarına Devlet Primi Giderleri Geliřimi

Sosyal G�venlik Giderleri			2020 Ocak- Haziran D�nemi	2021 Ocak- Haziran D�nemi	Artıř Oranı %
02	01	Memurlar	566.580,03 ₺	652.822,96 ₺	15,22%
02	02	S�zleřmeli Personel	314.612,47 ₺	331.595,57 ₺	5,40%
02	03	İřçiler	275.613,46 ₺	266.465,69 ₺	-3,32%
02	05	Diđer Personel	0,00 ₺	34.785,16 ₺	100,00%
SOSYAL G�V. GİD.			1.156.805,96 ₺	1.285.669,38 ₺	11,14%

Sosyal G venlik Giderlerine Devlet Primi giderlerine iliřkin 2020 yılının ilk altı ayında yapılan harcamalar ve 2021 yılının Ocak-Haziran d nemine ait harcamaların dađılımı ařađıdaki grafikte g sterilmiřtir.



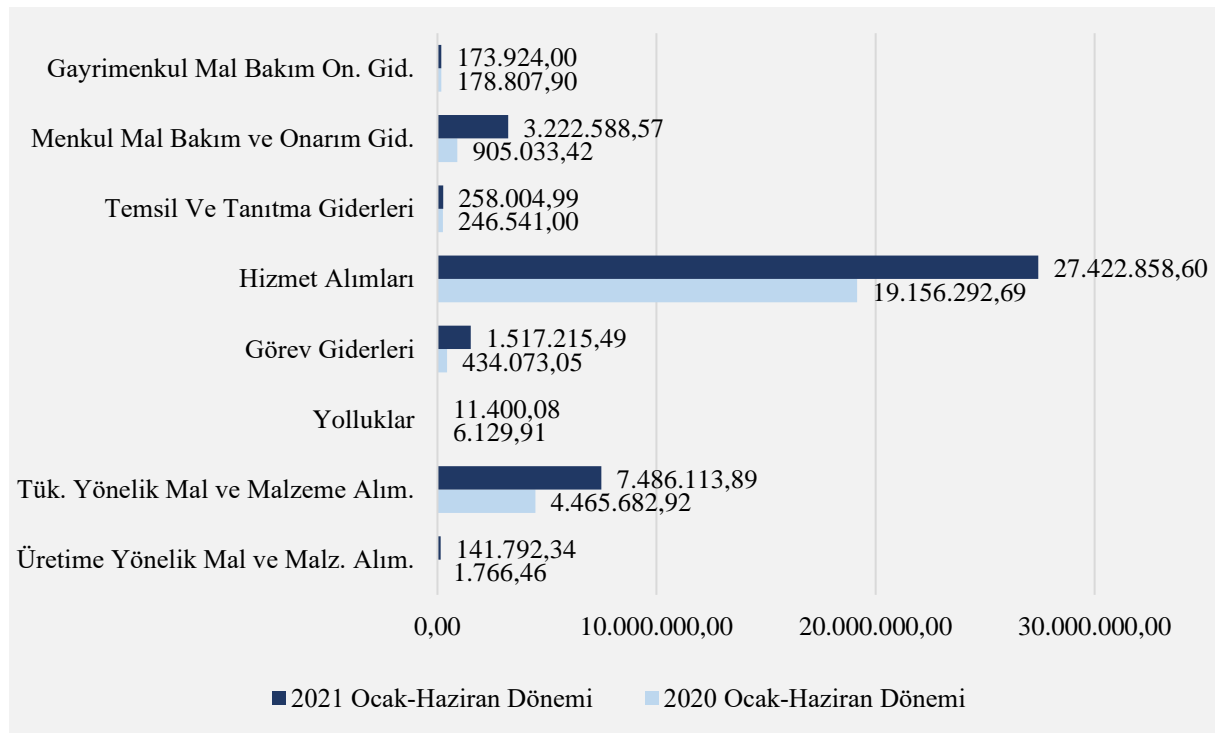
Grafik 3: Sosyal G venlik Giderleri 2020-2021 Yılları Ger ekleřme Durumları Karřılařtırması

03. Mal ve Hizmet Alım Giderleri

Mal ve Hizmet alım giderlerine 2021 bütçesi tahsis edilen 91.875.000,00 ₺ ödenekten ilk altı aylık dönemde 40.233.897,96 ₺ kullanılmış olup gerçekleşen harcamaların başlangıç ödeneğine oranı 43,79% olmuştur. 2020 yılı aynı dönemiyle karşılaştırıldığında 58,80%'lik bir artış olmuştur.

Tablo 5. Mal ve Hizmet Alım Giderleri Gelişimi

Mal ve Hizmet Alım Giderleri			2020 Ocak- Haziran Dönemi	2021 Ocak- Haziran Dönemi	Artış Oranı %
03	01	Üretime Yönelik Mal ve Malz. Alım.	1.766,46 ₺	141.792,34 ₺	7.926,92%
03	02	Tük. Yönelik Mal ve Malzeme Alım.	4.465.682,92 ₺	7.486.113,89 ₺	67,64%
03	03	Yolluklar	6.129,91 ₺	11.400,08 ₺	85,97%
03	04	Görev Giderleri	434.073,05 ₺	1.517.215,49 ₺	249,53%
03	05	Hizmet Alımları	19.156.292,69 ₺	27.422.858,60 ₺	43,15%
03	06	Temsil Ve Tanıtma Giderleri	246.541,00 ₺	258.004,99 ₺	4,65%
03	07	Menkul Mal Bakım ve Onarım Gid.	905.033,42 ₺	3.222.588,57 ₺	256,07%
03	08	Gayrimenkul Mal Bakım On. Gid.	178.807,90 ₺	173.924,00 ₺	-2,73%
MAL VE HİZMET ALIM GİD.			25.336.591,47 ₺	40.233.897,96 ₺	58,80%



Grafik 4: Mal ve Hizmet Alımları giderleri 2020-2021 Gerçekleşme durumları Karşılaştırması

04. Faiz Giderleri

Belediyemiz 2021 yılı bütçesi başlangıç ödeneđi olarak faiz giderleri tertibinde 7.500.000,00 ₺ ödenek öngörölmüş ve ilk altı aylık dönemde 3.879.624,49 ₺ harcama gerçekleştirmiştir. Başlangıç bütçesine göre gerçekleşme oranı 51,73% olmuştur. Geçen yılın aynı dönemine göre 10,33% bir artış gerçekleşmiştir.

Tablo 6. Faiz Giderleri Gelişimi

Faiz Giderleri			2020 Ocak- Haziran Dönemi	2020 Ocak- Haziran Dönemi	Artış Oranı %
04	02	Faiz Giderleri	3.516.353,74 ₺	3.879.624,49 ₺	10,33%

05. Cari Transferler

Belediyemiz 2021 yılı bütçesi başlangıç ödeneđi olarak Cari transfer tertibinde 4.417.000,00 ₺ 'lik ödenekten 1.795.018,73₺'lik kısmı Ocak-Haziran döneminde harcanmış ve ilk altı aylık gerçekleşme 40,64% olmuştur. Geçen yılın aynı dönemine göre 150,47% bir artış gerçekleşmiştir.

Tablo 7. Cari Transferler Gelişimi

Cari Transferler			2020 Ocak- Haziran Dönemi	2021 Ocak- Haziran Dönemi	Artış Oranı %
05	01	Görev Zararları	0,00 ₺	491.744,04 ₺	100,00%
05	02	Hazine Yardımları	36.651,29 ₺	105.638,90 ₺	188,23%
05	03	Kar Amacı Gütmeyen Kuruluşlara Yapılan Transferler	0,00 ₺	33.315,79 ₺	100,00%
05	04	Hane Halkına Yapılan Transferler	680.000,00 ₺	1.164.320,00 ₺	71,22%
CARİ TRANSFERLER			716.651,29 ₺	1.795.018,73 ₺	150,47%

06. Sermaye Transferleri

Belediyemiz 2021 yılı bütçesi başlangıç ödeneđi olarak sermaye transferleri tertibinde 500.000,00 ₺ ödenek öngörölmüş ve ilk altı aylık dönemde 500.000,00 ₺ harcama gerçekleştirmiştir. Başlangıç bütçesine göre gerçekleşme oranı 100% olmuştur. Geçen yılın aynı dönemine göre 30,84% bir artış gerçekleşmiştir.

Tablo 8. Sermaye Transferleri Gelişimi

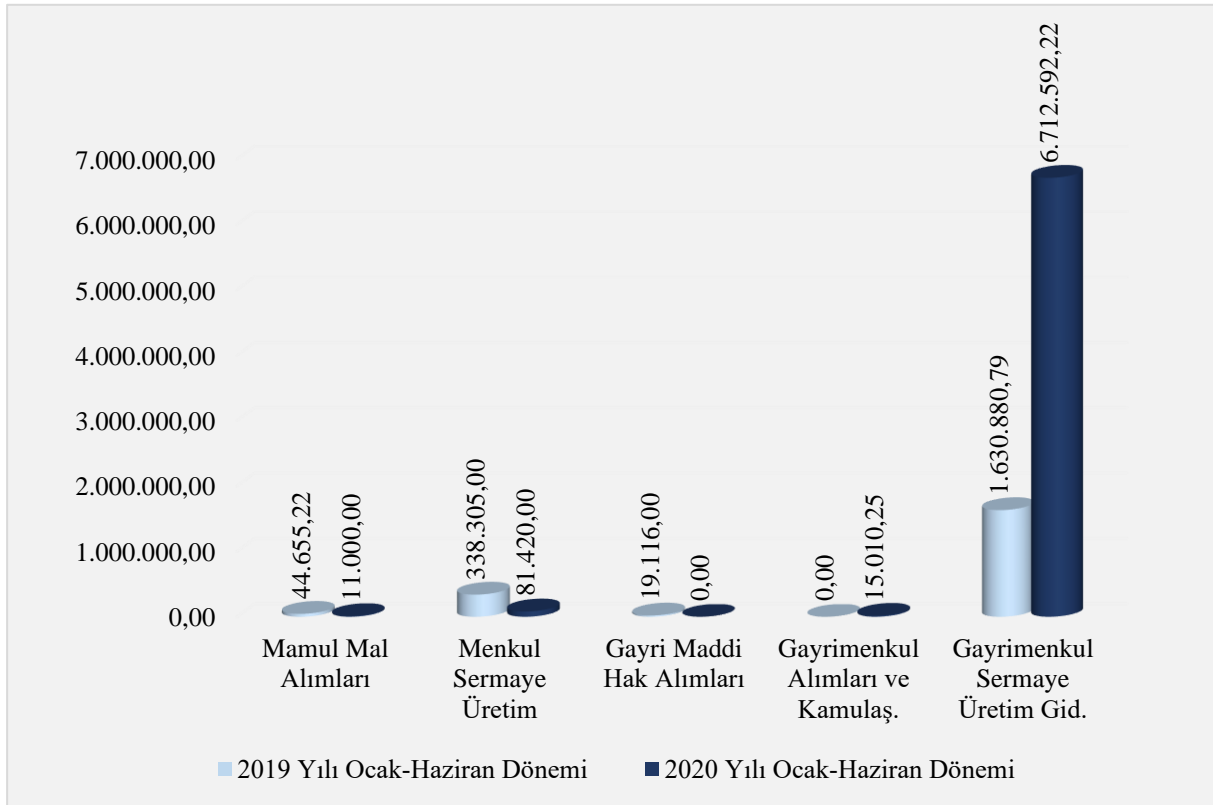
Sermaye Transferleri			2020 Ocak- Haziran Dönemi	2021 Ocak- Haziran Dönemi	Artış Oranı %
07	01	Yurtiçi Sermaye Transferleri	382.144,71 ₺	500.000,00 ₺	30,84%

07. Sermaye Giderleri

2021 yılı başlangıç ödeneği 20.723.000,00 ₺ olan Sermaye Giderleri tertibinden 6.820.022,47 ₺ 'lik kısmı Ocak-Haziran döneminde harcanmış olup ilk altı aylık gerçekleşme oranı 32,91% olmuştur. 2020 yılının aynı dönemi ile karşılaştırıldığında 235,47% 'lik artış olduğu görülmektedir.

Tablo 8. Sermaye Giderleri Gelişimi

Sermaye Giderleri			2020 Yılı Ocak-Haziran Dönemi	2021 Yılı Ocak-Haziran Dönemi	Artış Oranı %
06	01	Mamul Mal Alımları	44.655,22 ₺	11.000,00 ₺	-75,37%
06	02	Menkul Sermaye Üretim	338.305,00 ₺	81.420,00 ₺	-75,93%
06	03	Gayri Maddi Hak Alımları	19.116,00 ₺	0,00 ₺	-100,00%
06	04	Gayrimenkul Alımları ve Kamulaştırması	0,00 ₺	15.010,25 ₺	100,00%
06	05	Gayrimenkul Sermaye Üretim Giderleri	1.630.880,79 ₺	6.712.592,22 ₺	311,59%
SERMAYE GİDERLERİ			2.032.957,01 ₺	6.820.022,47 ₺	235,47%



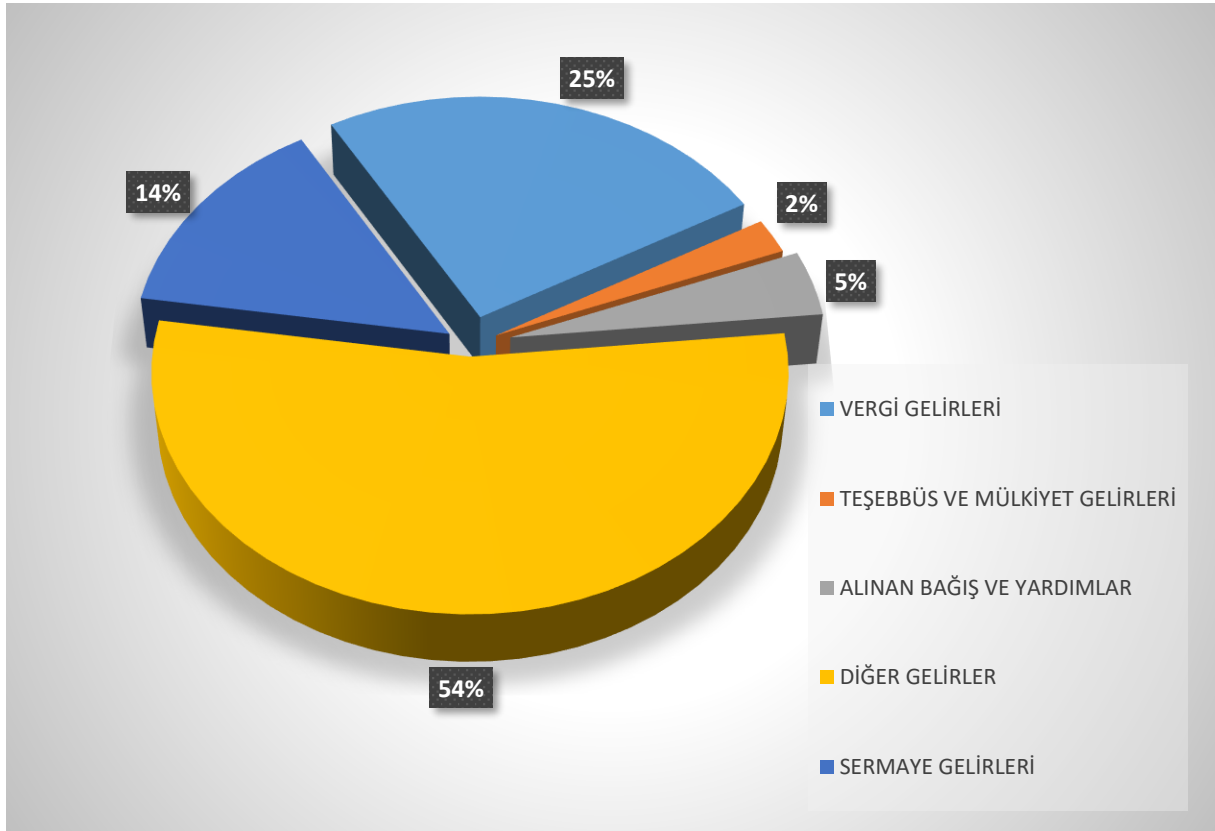
Grafik 5: Sermaye giderleri 2020-2021 Gerçekleşme Durumları Karşılaştırması

B. BÜTÇE GELİRLERİ

Dulkadiroglu Belediyesi Ocak – Haziran 2021 yılı döneminde bütçe gelir gerçekleşmesi toplamı 85.573.827,19 ₺ olmuştur.

Tablo 9. 2021 Yılları Ocak – Haziran Dönemi Bütçe Gerçekleşme

Gelir Türü	2021 Yılı Öngörülen Bütçe	Ret ve İadeler	2021 Yılı Ocak-Haziran Gelir Bütçesi	Gerçekleşme Oranı %
Vergi Gelirleri	40.106.000,00 ₺	18.325,97 ₺	19.439.802,10 ₺	48,47%
Teşebbüs ve Mülkiyet Gelirleri	3.740.000,00 ₺	610,00 ₺	2.098.385,87 ₺	56,11%
Alınan Bağış ve Yardımlar	6.983.000,00 ₺	0,00 ₺	328.115,00 ₺	4,70%
Diğer Gelirler	86.401.000,00 ₺	0,00 ₺	49.324.500,69 ₺	57,09%
Sermaye Gelirleri	22.770.000,00 ₺	0,00 ₺	14.383.023,53 ₺	63,17%
GELİRLER TOPLAMI	160.000.000,00 ₺	18.935,97 ₺	85.573.827,19 ₺	53,48%



Grafik6: 2021 Yılı İlk Altı Ay Toplamı Üzerinden Gerçekleşme Oranları Grafiği

Tablo 10. Bütçe Gelirleri Gelişimi

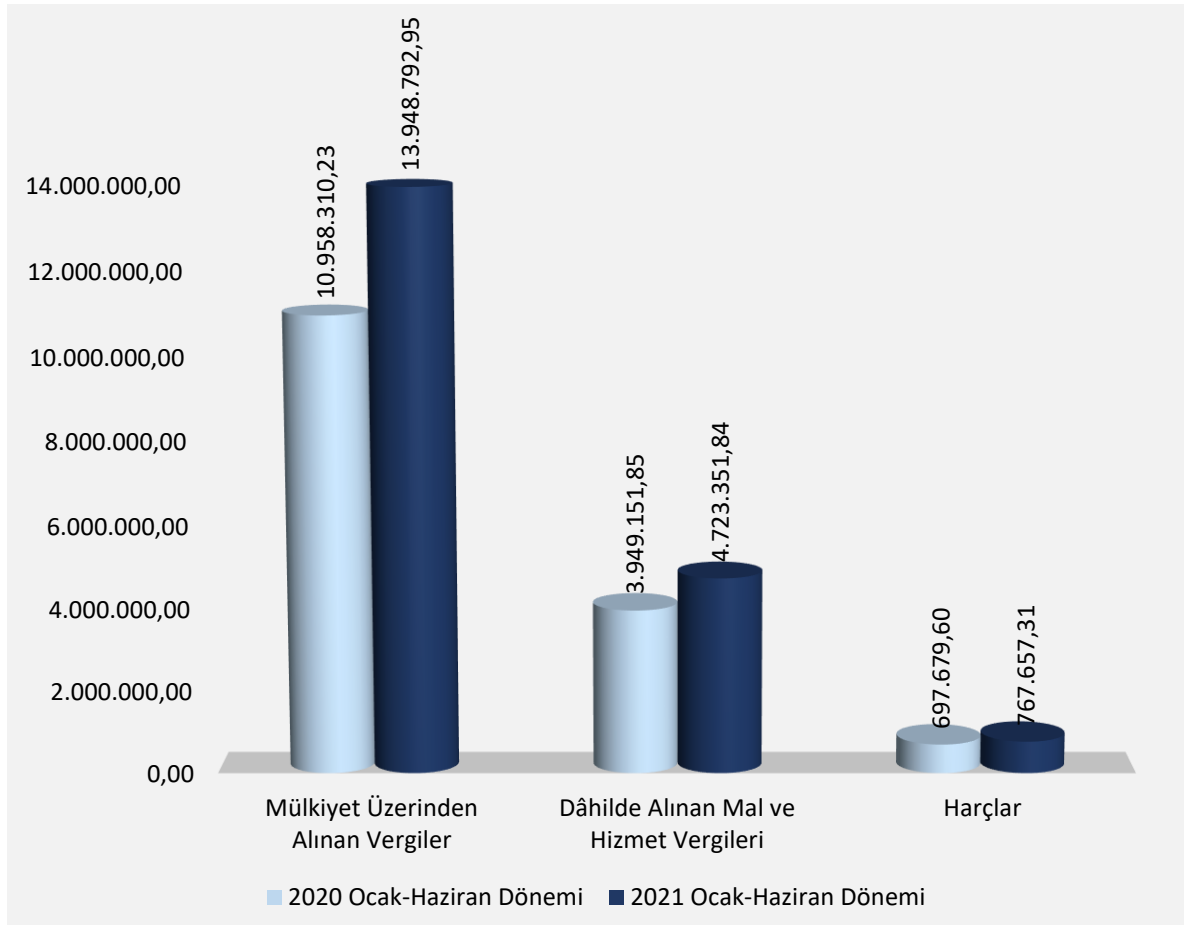
2020 ve 2021 Yılları Ocak-Haziran Dönemi Bütçe Gelirlerinin Gelişimi						
Gelir Ekonomik Kod	2020 Gerçekleşen Gelir	2021 Planlanan Gelir	Gelir Gerçekleşmeleri			
			Ocak-Haziran Dönemi		2021 Gerçekleşme Oranı %	Artış Oranı %
			2020	2021		
1. Vergi Gelirleri	32.227.034,88 ₺	40.106.000,00 ₺	15.628.381,47 ₺	19.439.802,10 ₺	48,47%	24,39%
2. Teşebbüs ve Mülkiyet Gelirleri	2.989.655,86 ₺	3.740.000,00 ₺	1.253.035,29 ₺	2.098.385,87 ₺	56,11%	67,46%
3. Alınan Bağış ve Yardımlar ile Özel Gelirler	1.690.669,86 ₺	6.983.000,00 ₺	439.632,68 ₺	328.115,00 ₺	4,70%	-33,99%
4. Diğer Gelirler	77.268.159,19 ₺	86.401.000,00 ₺	34.674.255,36 ₺	49.324.500,69 ₺	57,09%	42,25%
5. Sermaye Gelirleri	8.262.579,37 ₺	22.770.000,00 ₺	1.768.576,86 ₺	14.383.023,53 ₺	63,17%	713,25%
7. Ret ve İadeler	572.874,72 ₺	0,00 ₺	-97.046,48 ₺	18.935,97 ₺	-	119,51%
TOPLAM	122.438.099,16 ₺	160.000.000,00 ₺	53.792.291,87 ₺	85.573.827,19 ₺	53,48%	59,18%

01. Vergi gelirleri

2021 yılı bütçesinde vergi gelirleri 40.106.000,00 ₺ olarak tahmin edilmiş ve ilk altı aylık dönem sonunda 19.439.802,10 ₺ gerçekleşme sağlanmıştır. Başlangıç ödeneğine göre gerçekleşme oranı 48,47% olup geçen yılın aynı dönemi ile karşılaştırıldığında 24,57% artış gerçekleşmiştir. Aşağıdaki tabloda Ret ve İadeler çıktıktan sonra oluşan net tahsilat oranları temel alınmıştır (Vergi Gelirleri Ret ve İade 2020 yılının ilk 6 ayında 18.325,97 ₺'dir).

Tablo 11. Vergi Gelirleri Gelişimi

Vergi Gelirleri		2020 Ocak- Haziran Dönemi	2021 Ocak- Haziran Dönemi	Artış Oranı %	
1	2	Mülkiyet Üzerinden Alınan Vergiler	10.958.310,23 ₺	13.948.792,95 ₺	27,29%
1	3	Dâhilde Alınan Mal ve Hizmet Vergileri	3.949.151,85 ₺	4.723.351,84 ₺	19,60%
1	6	Harçlar	697.679,60 ₺	767.657,31 ₺	10,03%
VERGİ GELİRLERİ		15.605.141,68 ₺	19.439.802,10 ₺	24,57%	



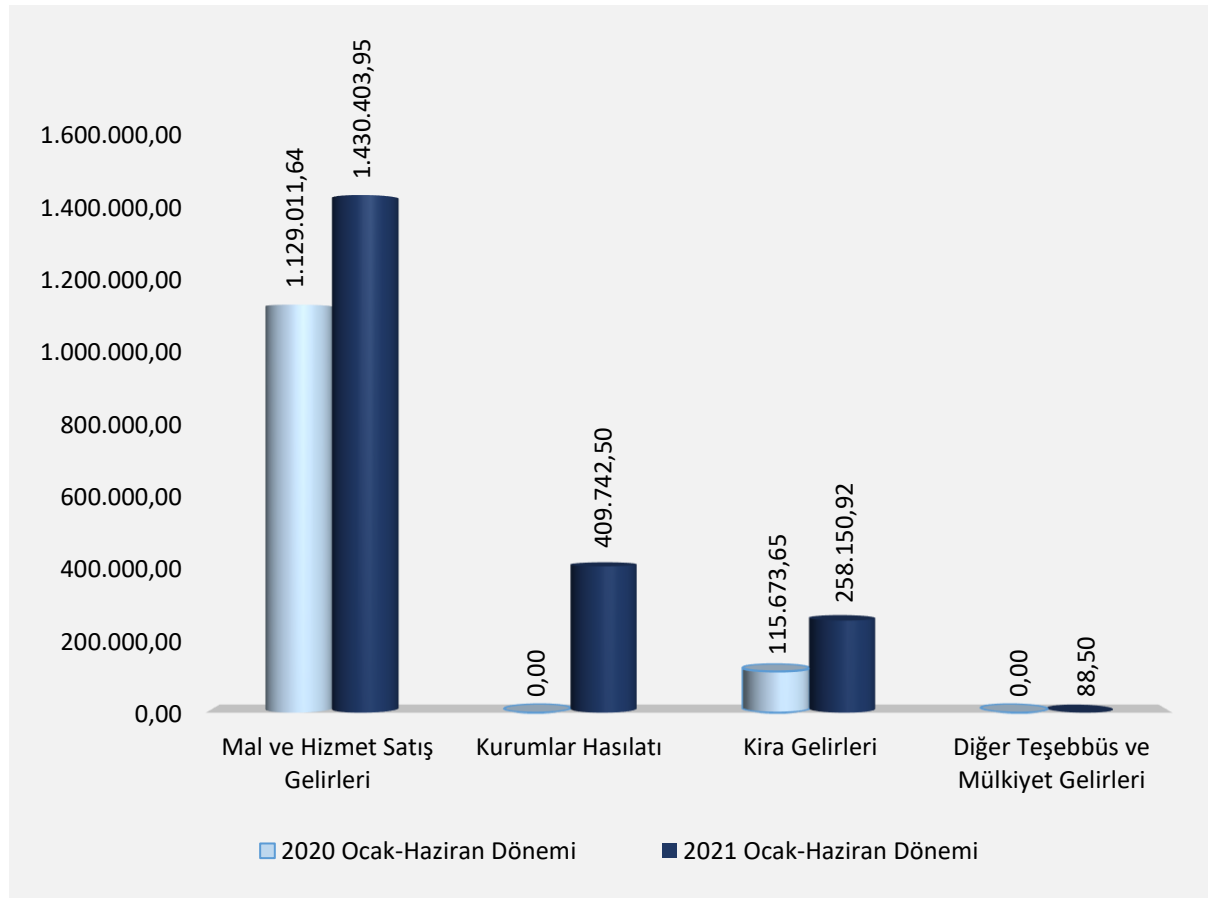
Grafik 7: 2020 Ocak –Haziran ayları ile 2021 –Ocak-Haziran ayları arası Gerçekleşme Toplamı Karşılaştırma Grafiđi

02. Teşebbüs ve Mülkiyet Gelirleri

Teşebbüs ve Mülkiyet Gelirleri kodunda 2021 mali yılı bütçe başlangıç tahmini 3.740.000,00 ₺'dir ilk altı aylık dönem sonunda 2.098.385,87 ₺ gerçekleşme sağlanmış başlangıç ödeneğine göre gerçekleşme oranı 56,11% olup geçen yılın aynı dönemi ile karşılaştırıldığında 68,59% oranında artış gerçekleşmiştir. **Aşağıdaki tabloda Red ve İadeler çıktıktan sonra oluşan net tahsilat oranları temel alınmıştır (Teşebbüs ve Mülkiyet Gelirleri Ret ve İade 2021 yılının ilk 6 ayında 610,00 ₺'dir).**

Tablo 12. Teşebbüs ve Mülkiyet Gelirleri Gelişimi

Teşebbüs ve Mülkiyet Gelirleri			2020 Ocak-Haziran Dönemi	2021 Ocak-Haziran Dönemi	Artış Oranı %
3	1	Mal ve Hizmet Satış Gelirleri	1.129.011,64 ₺	1.430.403,95 ₺	26,70%
3	4	Kurumlar Hasılatı	0,00 ₺	409.742,50 ₺	100%
3	6	Kira Gelirleri	115.673,65 ₺	258.150,92 ₺	123,17%
3	9	Diğer Teşebbüs ve Mülkiyet Gelirleri	0,00 ₺	88,50 ₺	100%
TEŞEBBÜS VE MÜLKİYET GELİRLERİ			1.244.685,29 ₺	2.098.385,87 ₺	68,59%



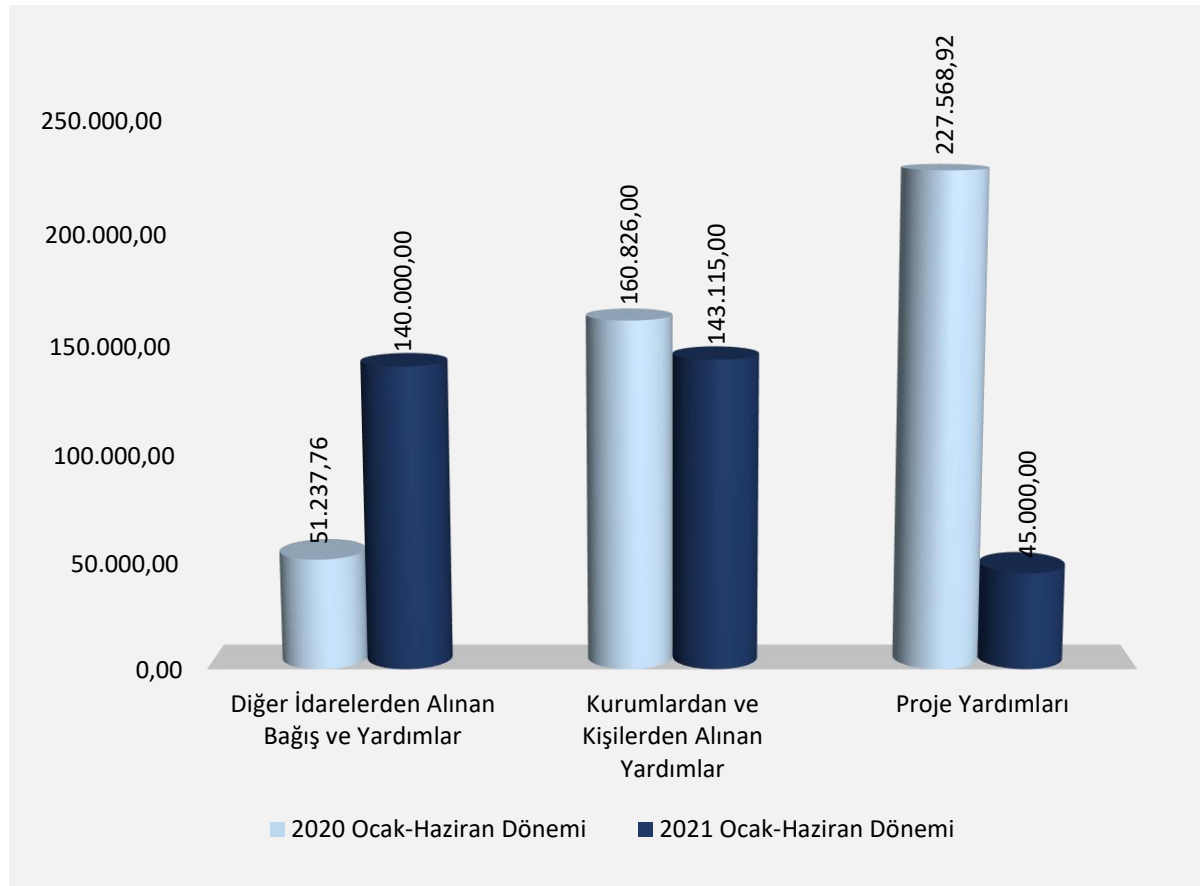
Grafik 8: 2020 Yılı Ocak-Haziran Ayları İle 2021 Yılı Ocak-Haziran Ayları Gerçekleşme Toplamı Karşılaştırma Grafiği

03. Alınan Bağış ve Yardımlar

Alınan bağış ve yardımlar ile özel gelirlerin 2021 mali yılı başlangıç tahmini 6.983.000,00 ₺'dir. Ocak-Haziran dönemi sonunda 328.115,00 ₺ gerçekleşme ile bütçe başlangıç ödeneğine oranı 4,70% olup geçen yılın aynı dönemi ile karşılaştırıldığında -25,37% oranında düşüş gerçekleşmiştir.

Tablo 13. Alınan Bağışlar ve Yardımlar Gelişimi

Alınan Bağışlar ve Yardımlar		2020 Ocak-Haziran Dönemi	2021 Ocak-Haziran Dönemi	Artış Oranı %	
4	3	Diğer İdarelerden Alınan Bağış ve Yardımlar	51.237,76 ₺	140.000,00 ₺	173,2%
4	4	Kurumlardan ve Kişilerden Alınan Yardımlar	160.826,00 ₺	143.115,00 ₺	-11,01%
4	5	Proje Yardımları	227.568,92 ₺	45.000,00 ₺	-80,23%
TOPLAM		439.632,68 ₺	328.115,00 ₺	-25,37%	



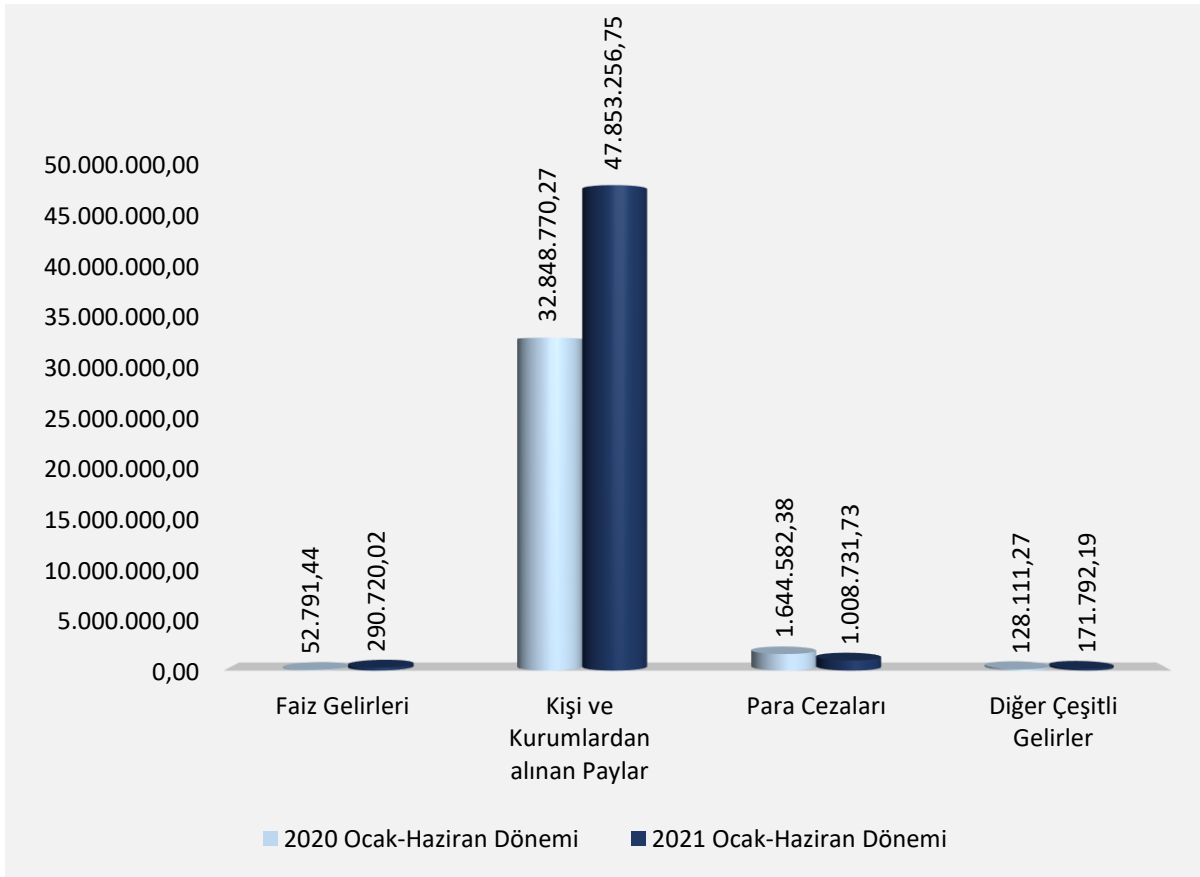
Grafik 9: 2020 Yılı Ocak-Haziran Ayları İle 2021 Yılı Ocak-Haziran Aylarının Gerçekleşme Toplamı Karşılaştırma Grafiğı

04. Diğer Gelirler

2021 mali yılı bütçesi ile diğer gelirlerin 86.401.000,00 ₺ olarak gerçekleşeceği Öngörülmüştür. İlk altı aylık dönem sonunda 49.324.500,69₺ gerçekleşme sağlanmış ve başlangıç ödeneğine göre gerçekleşme oranı 57,09% olmuştur. 2020 yılının aynı dönemiyle karşılaştırıldığında 42,25% oranında artış gerçekleşmiştir.

Tablo 14. Diğer Gelirler Gelişimi

Diğer Gelirler			2020 Ocak- Haziran Dönemi	2021 Ocak- Haziran Dönemi	Artış Oranı %
5	1	Faiz Gelirleri	52.791,44 ₺	290.720,02 ₺	450,70%
5	2	Kişi ve Kurumlardan alınan Paylar	32.848.770,27 ₺	47.853.256,75 ₺	45,68%
5	3	Para Cezaları	1.644.582,38 ₺	1.008.731,73₺	-38,66%
5	9	Diğer Çeşitli Gelirler	128.111,27 ₺	171.792,19 ₺	34,10%
DİĞER GELİRLER			34.674.255,36 ₺	49.324.500,69 ₺	42,25%



Grafik 10: 2020 Yılı Ocak-Haziran Ayları İle 2021 Yılı Ocak-Haziran Aylarının Gerçekleşme Toplamı Karşılaştırma Grafiği

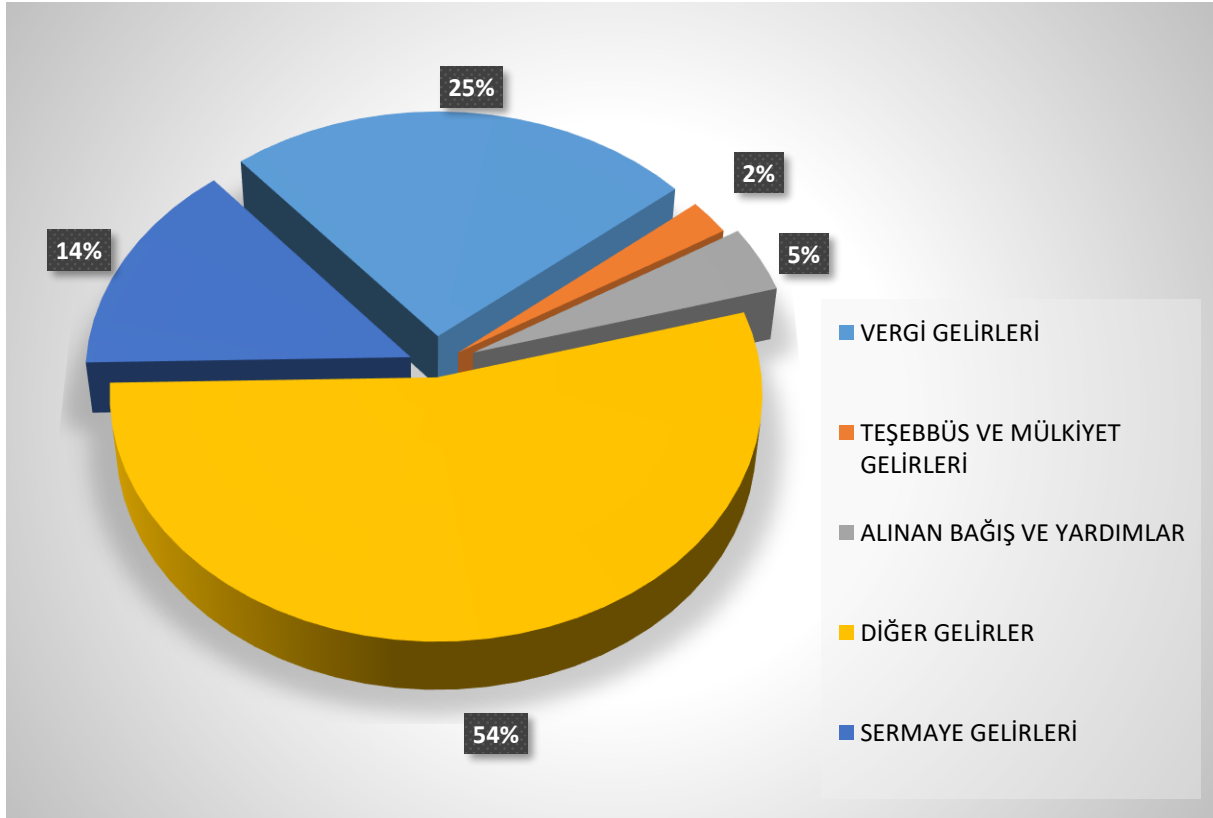
05. Sermaye Gelirleri

Sermaye gelirlerinin 2021 mali yıl bütçesiyle 22.770.000,00₺ olarak gerçekleşeceği öngörölmüş ilk altı aylık dönem sonunda 14.383.023,53₺ gerçekleşme sağlanmış ve başlangıç ödeneğine göre gerçekleşme oranı 63,17% olup geçen yılın aynı dönemi ile karşılaştırıldığında 713,25% oranında bir artış gerçekleşmiştir.

C. 2021 YILI ÖNGÖRÜLEN GELİR GİDER BÜTÇESİ

Tablo 15. 2021 Yılı Öngörölen Gelir Bütçesi

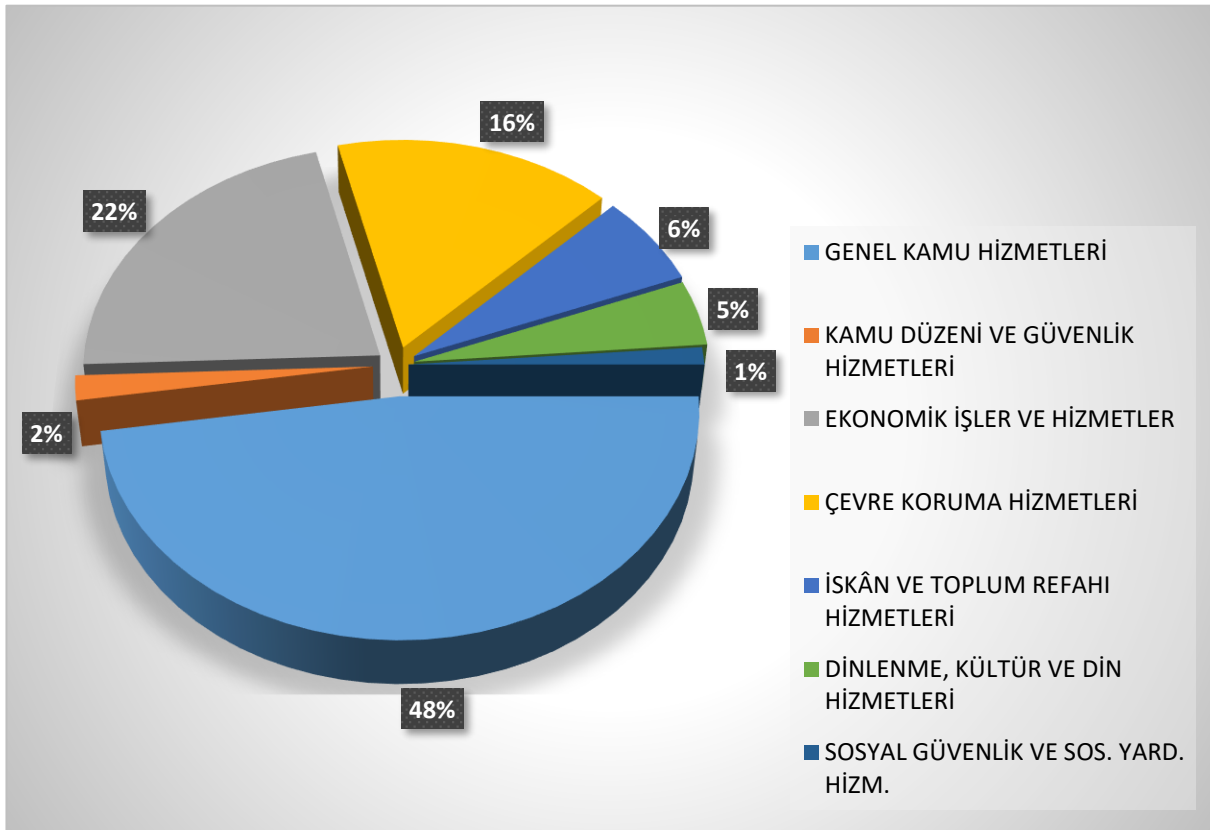
2021 YILI ÖNGÖRÜLEN GELİR BÜTÇESİ	
VERGİ GELİRLERİ	40.106.000,00 ₺
TEŞEBBÜS VE MÜLKİYET GELİRLERİ	3.740.000,00 ₺
ALINAN BAĞIŞ VE YARDIMLAR	6.983.000,00 ₺
DİĞER GELİRLER	86.401.000,00 ₺
SERMAYE GELİRLERİ	22.770.000,00 ₺
TOPLAM	160.000.000,00 ₺



Grafik 11: 2021 Yılı Öngörölen Gelir Bütçesi Grafiğı

Tablo 16. 2021 Yılı Öngörülen Gider Bütçesi

2021 YILI ÖNGÖRÜLEN GİDER BÜTÇESİ	
GENEL KAMU HİZMETLERİ	76.150.000,00 ₺
KAMU DÜZENİ VE GÜVENLİK HİZMETLERİ	2.850.000,00 ₺
EKONOMİK İŞLER VE HİZMETLER	34.984.000,00 ₺
ÇEVRE KORUMA HİZMETLERİ	26.000.000,00 ₺
İSKÂN VE TOPLUM REFAHI HİZMETLERİ	10.500.000,00 ₺
DİNLENME, KÜLTÜR VE DİN HİZMETLERİ	7.522.000,00 ₺
SOSYAL GÜVENLİK VE SOS. YARD. HİZM.	1.994.000,00 ₺
TOPLAM	160.000.000,00 ₺



Grafik 12: 2021 Yılı Öngörülen Gider Bütçesi Grafiği

Kamuoyuna sayğıyla duyurulur.

Necati OKAY
Belediye Bařkanı

Ek: Bütçe Giderleri Geliřim Tablosu
Bütçe Gelirleri Geliřim Tablosu

02/08/2021 Strateji Geliřtirme Memuru / Ahmet řERBETÇİ

02/08/2021 Mali Hizmetler Müdür Yrd. / Adem ALIÇ

02/08/2021 Mali Hizmetler Müdür V. / Ali GEREKLİ

02/08/2021 Belediye Bařkan Yrd. / Cuma TEKİNřEN

